



Банк России

**СИСТЕМА БЫСТРЫХ ПЛАТЕЖЕЙ**  
ДЛЯ БИЗНЕСА



## Зачем бизнесу подключаться к СБП?



### выгодно

низкая комиссия  
позволит сэкономить  
на безналичных платежах  
(не превышает 0,7%)



### просто

не требуется дополнительное  
оборудование, минимальные  
затраты на подключение



### быстро

деньги моментально  
поступают на счет  
продавца, что снижает  
кассовые разрывы



### везде

безналичная оплата  
работает на сайте,  
в приложении,  
в наружной рекламе,  
рассылке

## Максимальный размер комиссии для бизнеса

0,7%

не более  
1500 руб.

0,4%

не более  
1500 руб.



**ЗАТРАТЫ МСП** на уплату банковской комиссии за принятые с 01.07.2021 по 31.12.2022 платежи по СБП **ВОЗМЕЩАЮТСЯ В ПОЛНОМ ОБЪЕМЕ** за счет средств из бюджета

# Способы оплаты через СБП

## QR для Интернета

Оплата в интернет-магазинах  
с экрана компьютера

## «Мгновенный счет»

Покупки с мобильных версий сайта  
и из мобильных приложений на  
смартфоне



## «QR – наклейка»

- Решение для торговли на рынке
- QR на платежках и договорах
- Терминалы самообслуживания
- Благотворительность

## «QR – на кассе» для розницы

Любые розничные магазины

## QR для Интернета

На любой сайт может быть добавлен метод оплаты:  
«оплата с помощью СБП»

Пользователю ничего не нужно вводить на сайте (ни номера карты, ни номера телефона), достаточно лишь:



1

отсканировать QR-код, размещенный на сайте интернет-магазина



2

выбрать банк из предложенного списка установленных на смартфон банковских приложений



3

подтвердить оплату в банковском приложении выбранного банка



## Оплата с помощью «Мгновенного счета»

**«Мгновенный счет» может быть встроен в любое приложение, мессенджер или мобильную версию сайта.**

Пользователю ничего не нужно вводить в приложении или на мобильном сайте (ни номера карты, ни номера телефона), достаточно лишь:



1

нажать в приложении или на мобильном сайте пункт оплаты через СБП




2

выбрать банк из предложенного списка установленных на смартфон банковских приложений



3

подтвердить оплату в банковском приложении выбранного банка



## Оплата с помощью «QR-наклейки»



**Размещение наклейки  
с платежным QR в любом  
месте торговли**

.....  
на рынке, в торговой палатке  
или любом другом месте



**QR-код на любом  
платежном  
документе**

.....  
платежка ЖКХ, договор/счет  
или любой другой печатный документ



**Платежный QR  
на устройствах  
самообслуживания,  
вендинговых  
аппаратах**

## «QR на кассе»

На экран кассы, платежного терминала или другого устройства продавца **может быть выведен платежный QR.**

Пользователю ничего не нужно предоставлять или вводить на кассе (ни номера карты, ни номера телефона), достаточно лишь:



1

отсканировать QR-код, отображенный на кассовом устройстве магазина



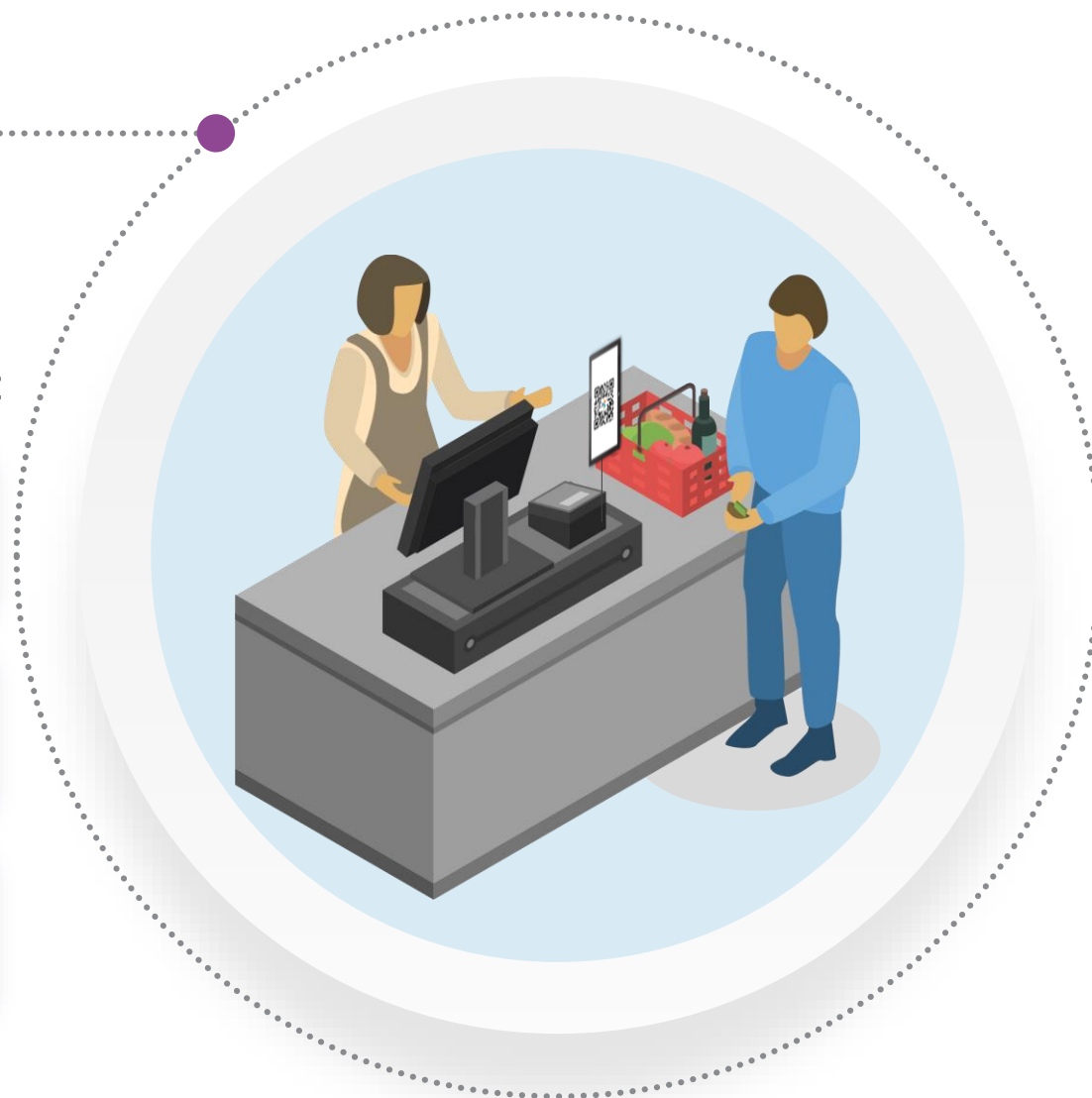
2

выбрать банк из предложенного списка установленных на смартфон банковских приложений



3

подтвердить оплату в банковском приложении выбранного банка



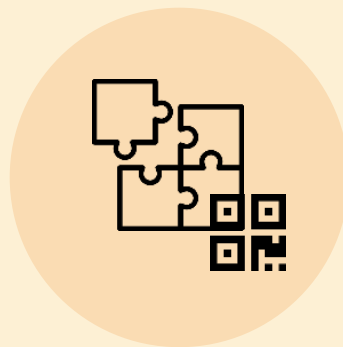


# Как подключиться к СБП?



## Обратиться в банк<sup>1</sup>

для подписания документов об открытии расчетного счета (если не открыт) и организации приема платежей через СБП



## Получить QR

либо осуществить подключение к банку в зависимости от потребностей бизнеса и используемых каналов продаж



## Начать прием платежей

через СБП и использовать сэкономленные на безналичных платежах средства на другие цели

<sup>1</sup> Банк – участник СБП, предоставляющий для торговых точек сервис оплаты через СБП. Торговая точка может самостоятельно обратиться в банк с вопросом реализации оплаты через СБП. Актуальный перечень банков – участников СБП размещен на сайте <https://sbp.nspk.ru> в разделе «Банки-участники».



Банк России

Спасибо за внимание!

